



**DECLARACIÓN JURADA  
DE MOVIMIENTOS DE  
YERBA MATE CANCHADA  
IMPORTADA .**



**INYM**

INSTITUTO NACIONAL  
DE LA YERBA MATE

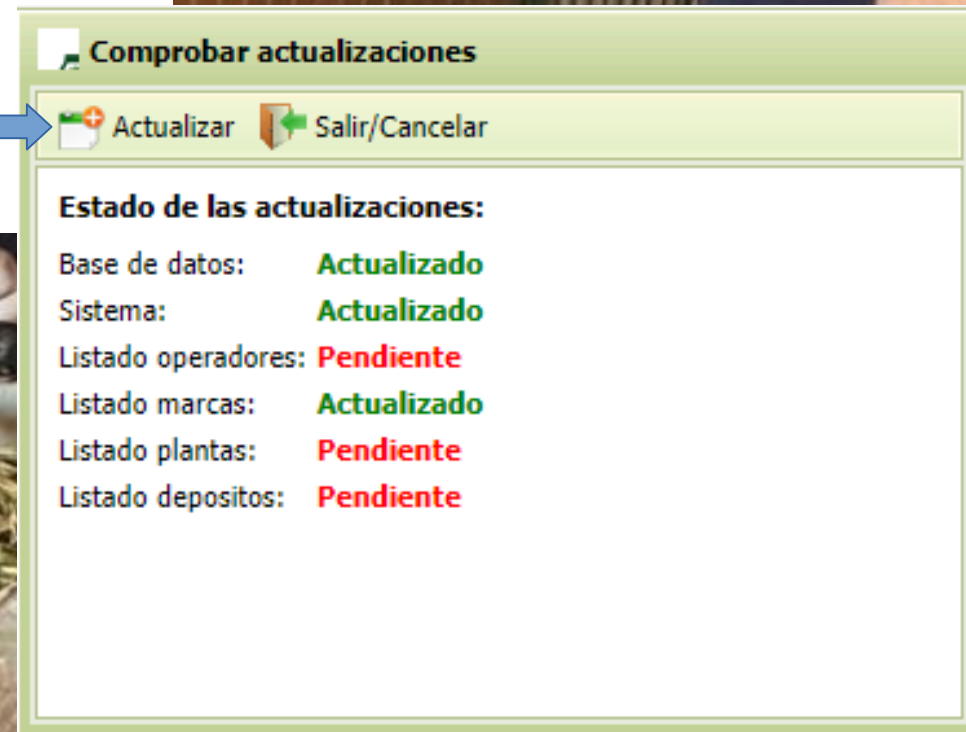
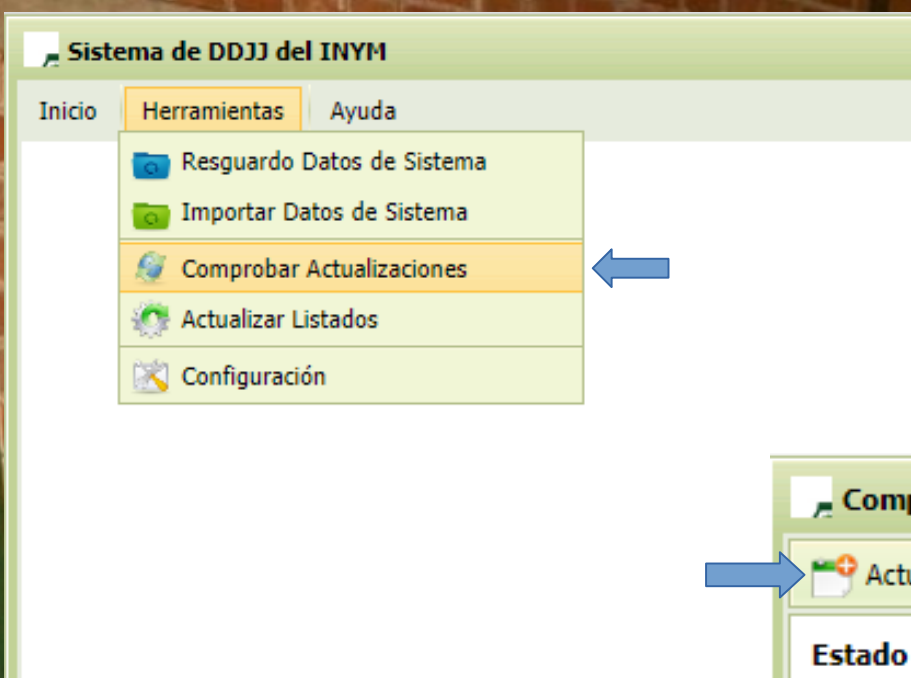
# Resolución INYM N.º 381/2020

**Por Resolución del Directorio del INYM N.º 381/2020 recientemente actualizada, se establece la obligatoriedad de informar en las Declaraciones Juradas Mensuales de todos los sujetos que operen con Yerba Mate Canchada Importada las siguientes cuestiones:**

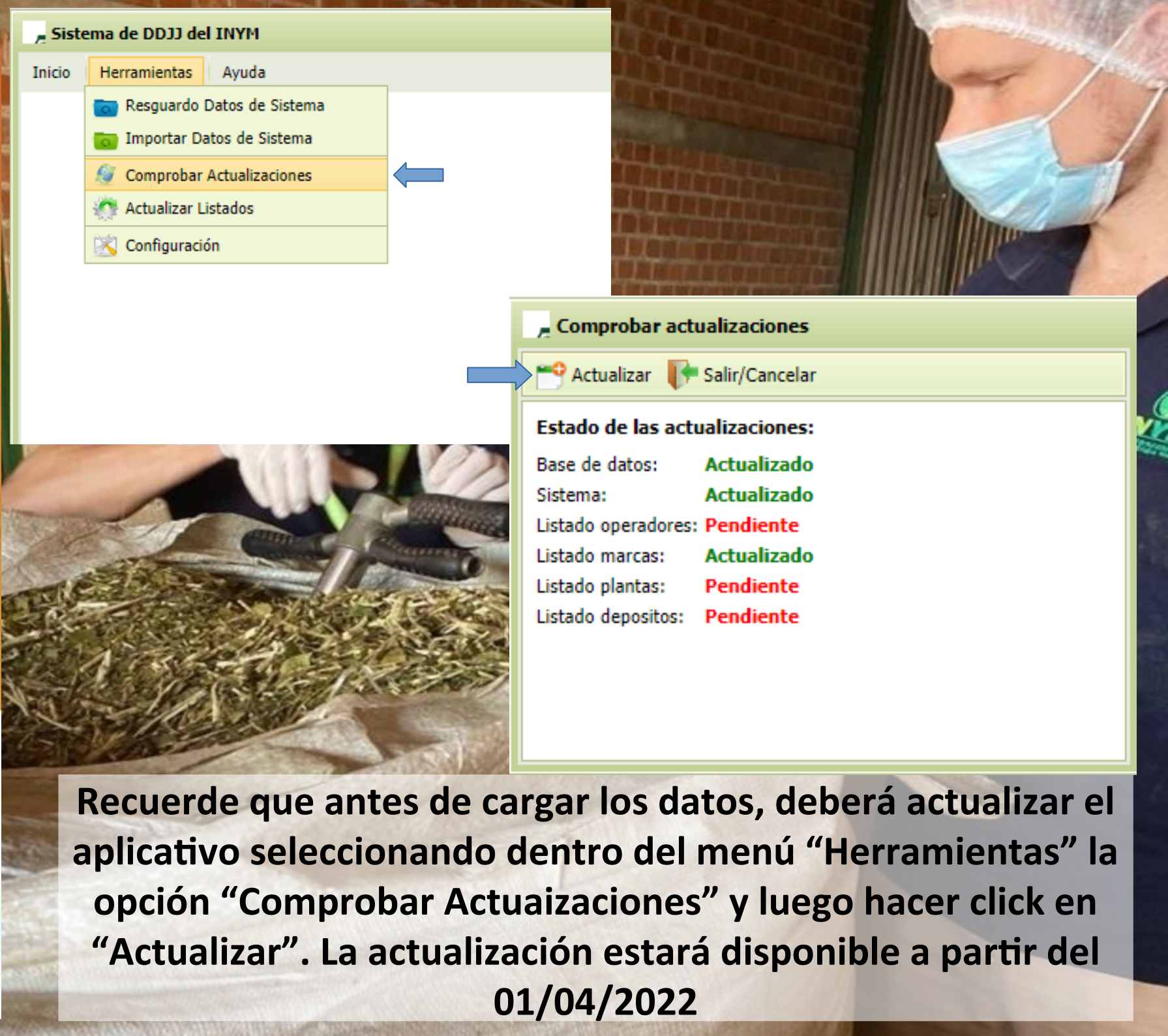
- Los **INGRESOS** de Yerba Mate Canchada Importada, indicando el país de origen, el operador remitente de la misma, el tipo de propiedad y la cantidad de kilogramos.
- Las **SALIDAS** de Yerba Mate Canchada Importada, indicando el país de origen, el operador de destino, el tipo de salida, el tipo de propiedad y la cantidad de kilogramos.
- El **STOCK** de Yerba Mate Canchada Importada, indicando el país de origen del de la materia prima que tengo en stock, el número de depósito en el que se encuentra la misma y la cantidad de kilogramos.
- Los **AJUSTES** de Yerba Mate Canchada Importada. Para el caso que corresponda se debe informar el motivo del ajuste, el país de origen, el tipo de propiedad y la cantidad de kilogramos

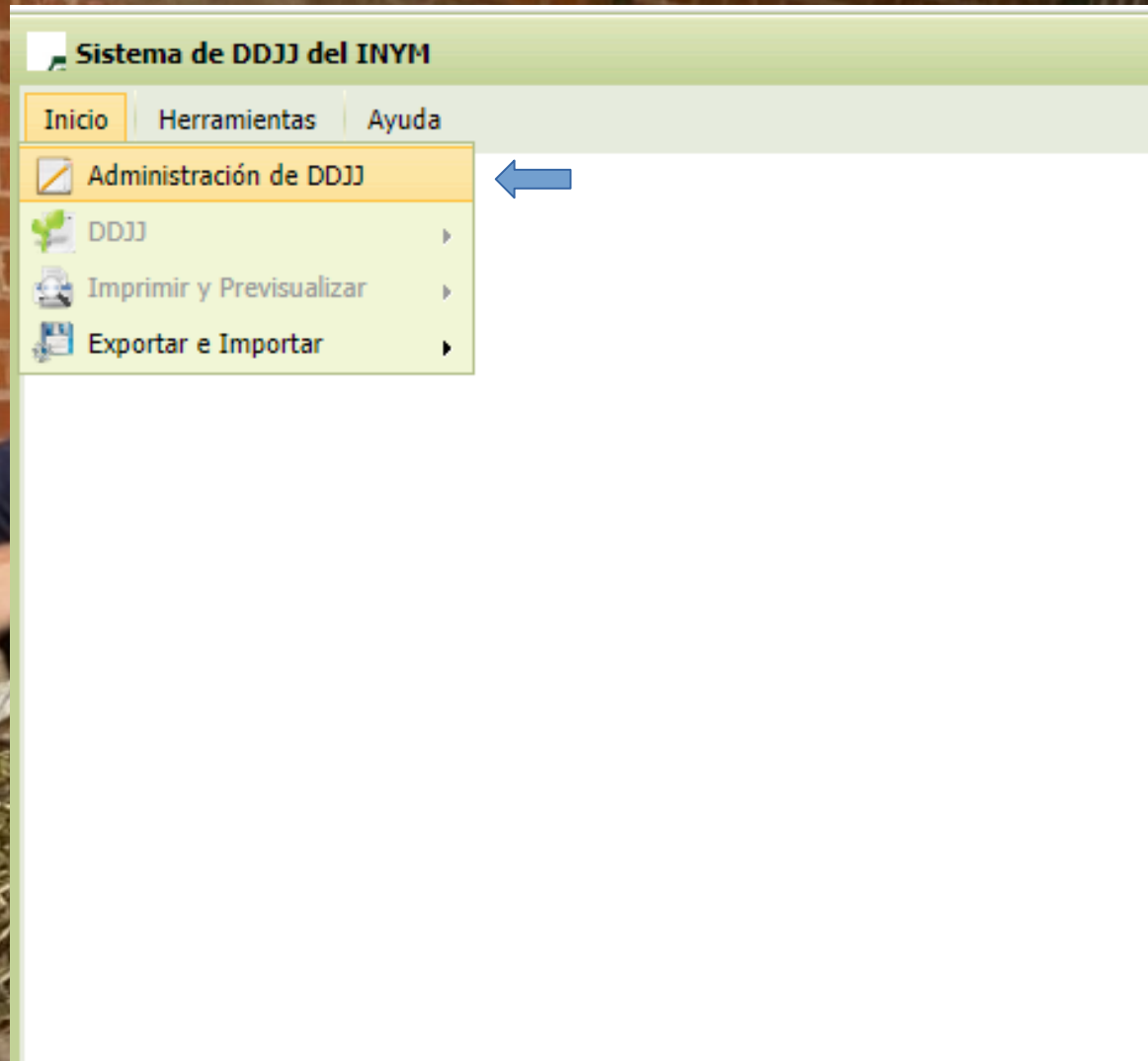
# EJEMPLO DE DECLARACIÓN JURADA DE YERBA MATE CANCHADA IMPORTADA

**NOTA:** El ejemplo brindado se realiza sobre la Declaración Jurada de un operador SECADOR, pero los supuestos de movimientos, stock y ajustes de Yerba Mate Canchada que se deben declarar, se replican a todos los operadores que operen con ésta materia prima teniendo en cuenta las actividades que cada uno desarrolla.

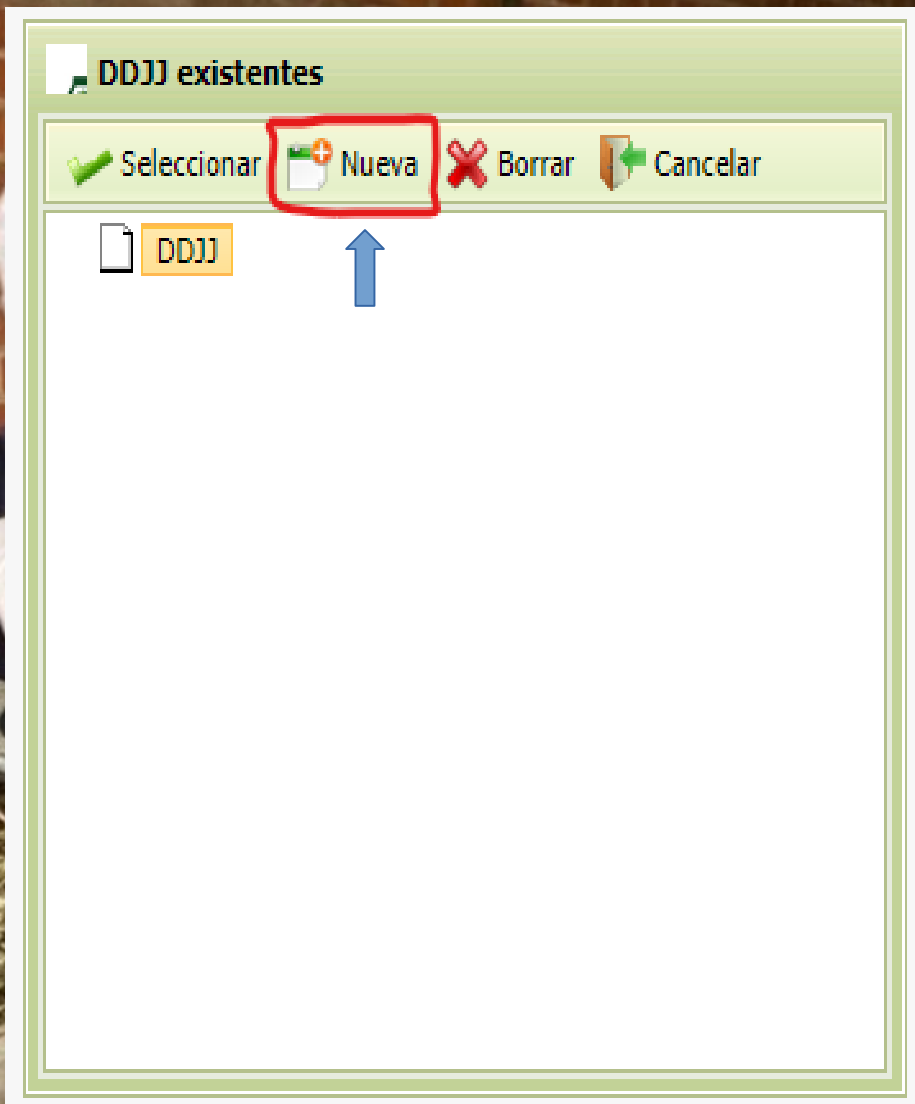


Recuerde que antes de cargar los datos, deberá actualizar el aplicativo seleccionando dentro del menú “Herramientas” la opción “Comprobar Actualizaciones” y luego hacer click en “Actualizar”. La actualización estará disponible a partir del **01/04/2022**



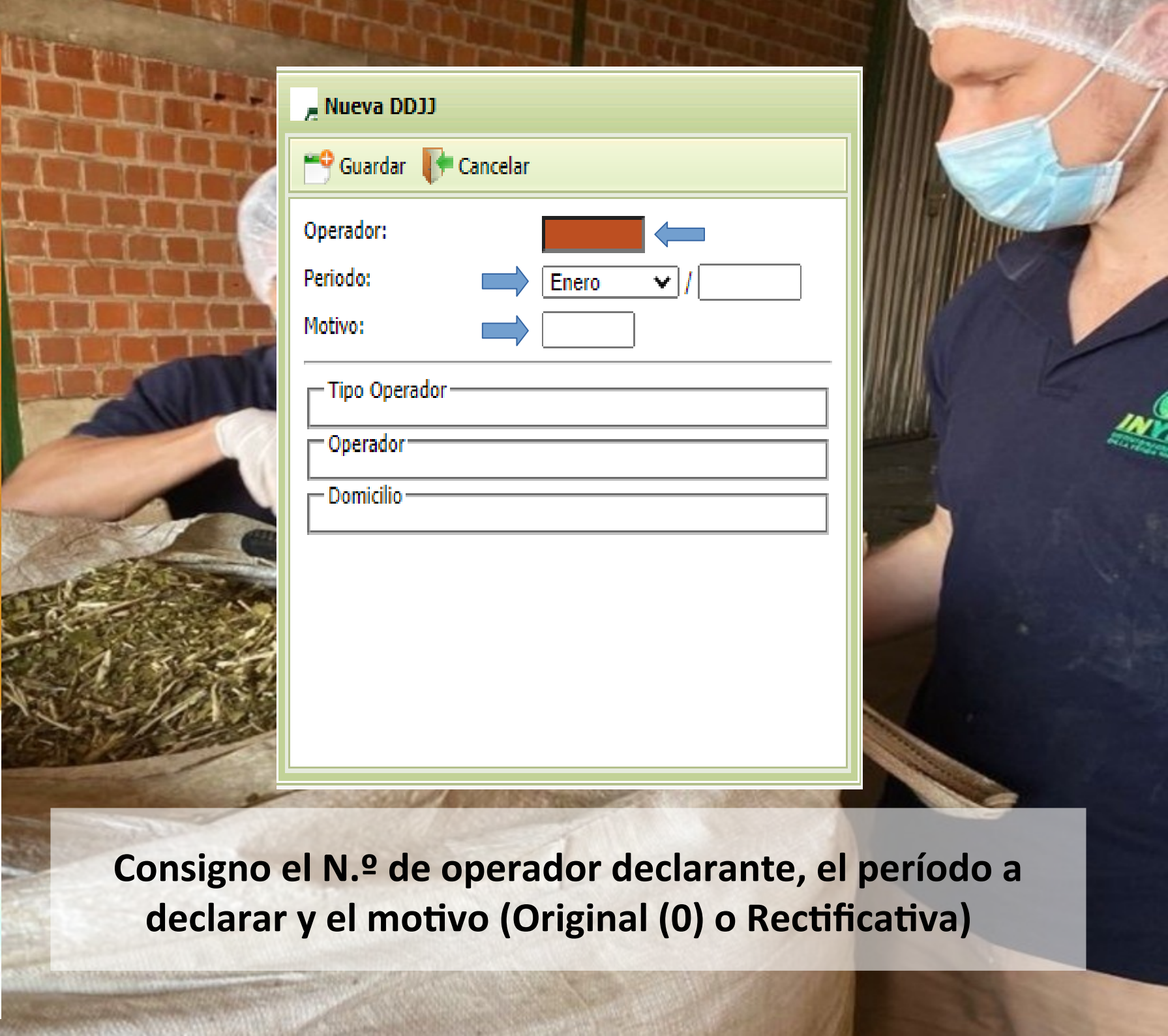


Luego que el aplicativo haya sido actualizado, se ingresa a la opción “Administración de DDJJ”





**Se selecciona el ícono correspondiente para generar una Nueva Declaración Jurada**





**Nueva DDJJ**

 Guardar  Cancelar

Operador:  ←

Periodo: → Enero ▼ /

Motivo: →

---

Tipo Operador

Operador

Domicilio

**Consigno el N.º de operador declarante, el período a declarar y el motivo (Original (0) o Rectificativa)**



Nueva DDJJ

**Guardar** Cancelar

Operador:

Periodo:  /

Motivo:  Original

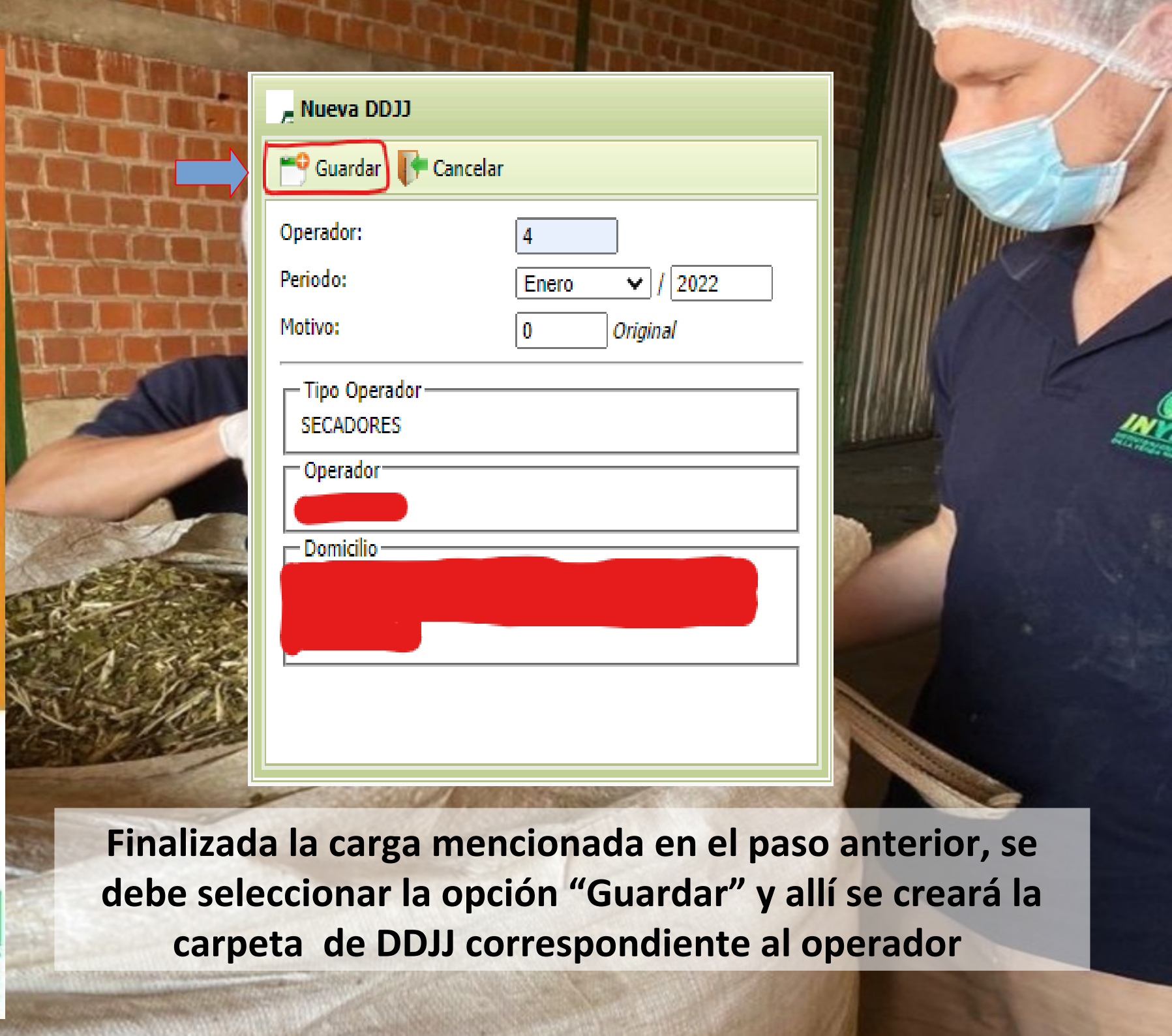
---

Tipo Operador  
SECADORES

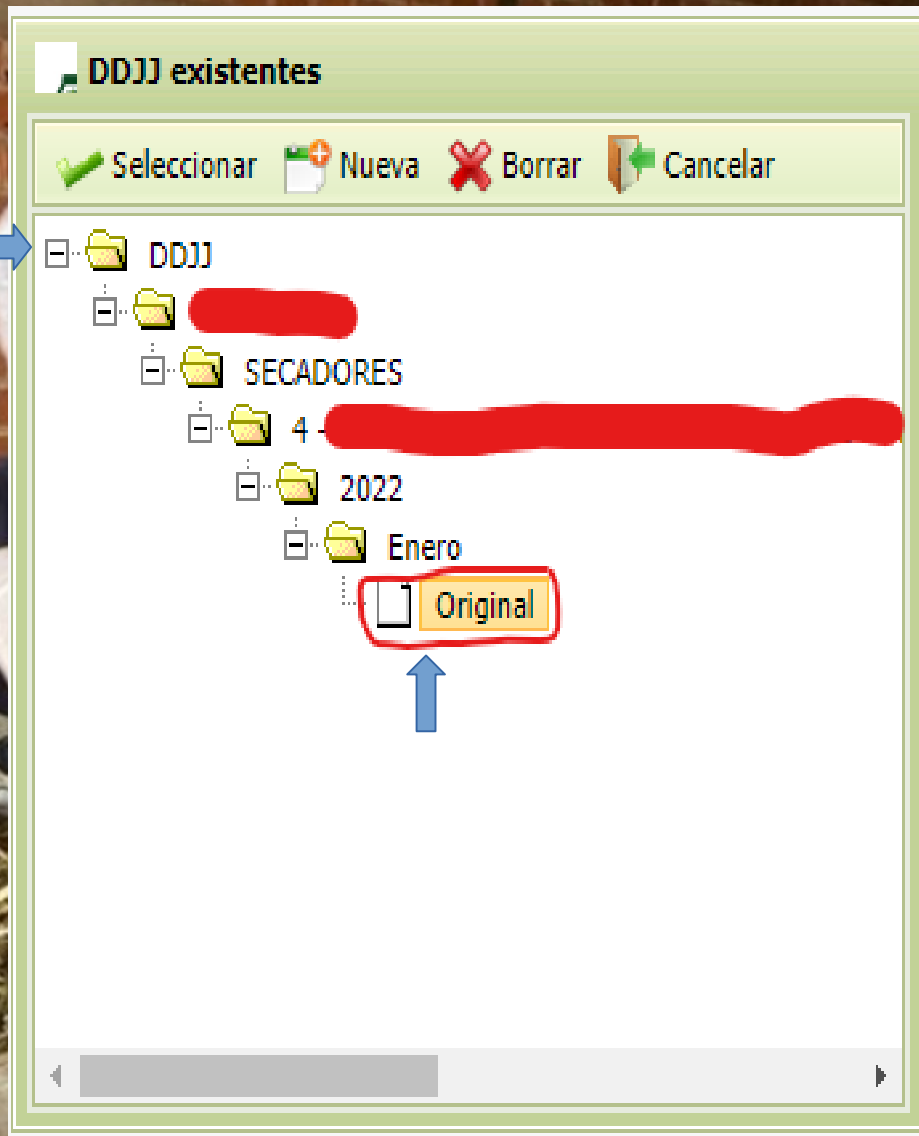
Operador  
[REDACTED]

Domicilio  
[REDACTED]

**Finalizada la carga mencionada en el paso anterior, se debe seleccionar la opción “Guardar” y allí se creará la carpeta de DDJJ correspondiente al operador**

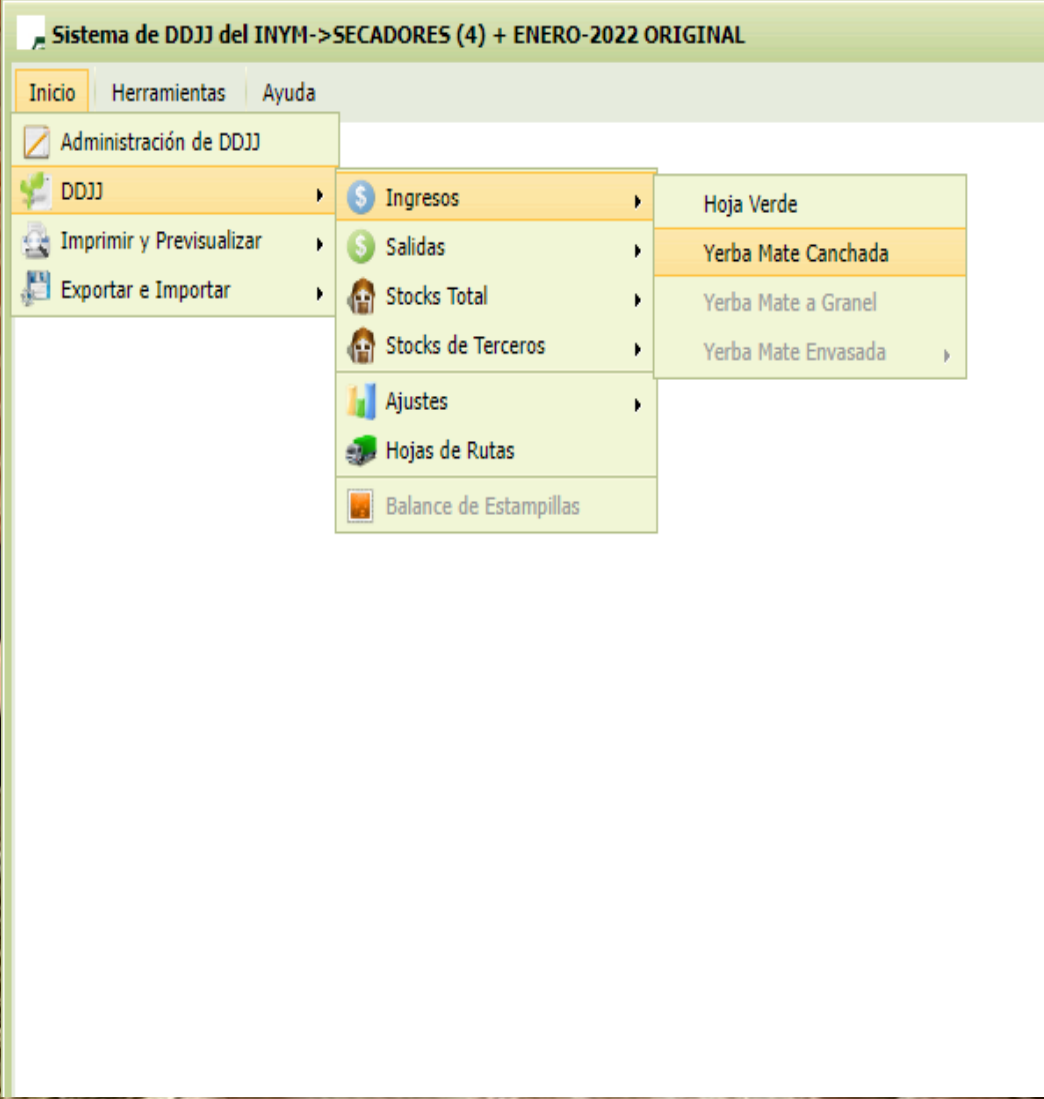










**Accedo a la carpeta creada y despliego hasta llegar al archivo correspondiente al período a declarar, haciendo doble click sobre el mismo para comenzar con la carga de los datos**





Luego, dentro del menú de inicio, posiciono el cursor sobre “DDJJ” y posteriormente sobre las siguientes opciones haciendo click en la opción correspondiente a la carga de los datos que se declaran.  
Por ejemplo: “Ingresos”, “Yerba Mate Canchada”  
Nota: Se debe hacer click sobre la opción correspondiente para comenzar con la carga de los datos.

### Ingreso de Yerba Mate Canchada



 Guardar  Borrar  Cancelar  Exportar Total Ingresos

Pais:   

Nro Operador:  

Nombre:

Domicilio:

Tipo Propiedad  Kilos 

NRO INYM

PROVEEDOR

   Página  de 0  Sin registros

Dentro de ingresos de Yerba Mate Canchada, siempre se debe indicar el país de origen de la materia prima, y cargar los demás datos que habitualmente se solicitan para la Yerba Mate Canchada (N.º de Operador que remite la misma, tipo de propiedad y cantidad de kilogramos) finalizando con un click en “Guardar”

Administración de DDJJ

DDJJ

Imprimir y Previsualizar

Exportar e Importar

Nro Operador:

Nombre:

Domicilio:

Tipo Salida

SALIDA

Ingresos

Salidas

Stocks Total

Stocks de Terceros

Ajustes

Hojas de Rutas

Balance de Estampillas

0

Hoja Verde

Yerba Mate Canchada

Yerba Mate a Granel

Yerba Mate Envasada

Kilos

Mercado Interno

Mercado en Transito

Mercado Externo

NRO INYM

PROVEEDOR



10



Página 1

de 0



Sin registros



Se repite el mismo procedimientos indicando con anterioridad para cargar los datos de salida de la Yerba Mate Canchada seleccionando el mercado de destino

Salida de Mercado Interno

 Guardar  Borrar  Cancelar  Exportar Total Salidas

Pais:   


Nro Operador:

Nombre:

Domicilio:

Tipo Salida	Tipo Propiedad	Kilos
SALIDA	PROPIA	0

NRO INYM  PROVEEDOR

    Página  de   Sin registros

Dentro del módulo correspondiente, se comienza con la carga de los datos de salida de la Yerba Mate Canchada, indicando para el caso de la YMC Importada, el dato del país de origen de la misma. Para confirmar la carga de datos selecciono “Guardar”.



Sistema de DDJJ del INYM->SECADORES (4) + ENERO-2022 ORIGINAL

Inicio Herramientas Ayuda

- Administración de DDJJ
- DDJJ**
  - Ingresos
  - Salidas
  - Stocks Total**
    - Yerba Mate Canchada
    - Yerba Mate a Granel
    - Yerba Mate Envasada
  - Stocks de Terceros
  - Ajustes
  - Hojas de Rutas
  - Balance de Estampillas
- Imprimir y Previsualizar
- Exportar e Importar


NRO Depósito:  
Nombre:  
Domicilio:  
Kilos  
0

NRO DEPÓSITO	TIPO DE DEPOSITO	PAIS	KILOS
10			

Página 1 de 0 Sin registros

DDJJ->Stocks Total->Yerba Mate Canchada

Al igual que en los pasos anteriormente, desde el menú de Inicio despliego hasta la opción “Stock Total” o “Stock de Terceros” para informar los datos de la Yerba Mate Canchada Importada que queda en los depósitos





Sistema de DDJJ del INYM->SECADORES (4) + ENERO-2022 ORIGINAL

Inicio | Herramientas | Ayuda

### Stock de Yerba Mate Canchada

Total Stock

Pais:  ←

Nro Depósito:

Nombre: DEPOSITO DE YERBA MATE CANCHADA


Domicilio:

NRO DEPÓSITO	TIPO DE DEPOSITO	PAIS	KILOS
10			

Página 1 de 0 Sin registros

DDJJ->Stocks Total->Yerba Mate Canchada

Dentro del módulo, se procede a cargar los datos de la Yerba Mate Canchada que tengo en Stock, indicando el país de origen para el caso de la YMC Importada, el depósito en el que se encuentra la misma y los demás datos requeridos, haciendo click en Guardar cuando la carga esta completa











Sistema de DDJJ del INYM->SECADORES (4) + ENERO-2022 ORIGINAL

Inicio | Herramientas | Ayuda

### Ajuste de Yerba Mate Canchada

 Guardar  Borrar  Cancelar  Exportar Total Salidas

Motivo	País:	Tipo Propiedad	Kilos
DESPERDICIO	BRASIL	PROPIA	5000

MOTIVO DE AJUSTE	PAIS	PROPIEDAD	KILOS
Sin registros			

10 | Página 1 de 0

DDJJ->Ajustes->Yerba Mate Canchada

Una vez que se indicó el motivo del ajuste, el país de origen de la Yerba Mate Canchada, el tipo de propiedad y los kilogramos, se deben conformar los datos cargados Seleccionando la opción “Guardar”.





Sistema de DDJJ del INYM->SECADORES (4) + ENERO-2022 ORIGINAL

Inicio Herramientas Ayuda

- Administración de DDJJ
- DDJJ
- Imprimir y Previsualizar
- Exportar e Importar
  - Exportar DDJJ
  - Importar DDJJ

Nombre: \_\_\_\_\_

Domicilio: \_\_\_\_\_

Kilos  
0

NRO DEPÓSITO	TIPO DE DEPOSITO	PAIS	KILOS
83	DEPOSITO DE YERBA MATE CANCHADA	BRASIL	10000.0

10 | Página 1 de 1 | Mostrando: 1 hasta 1 de 1 registros

DDJJ->Stocks Total->Yerba Mate Canchada

**Completada la carga de todos los datos, se puede exportar la DDJJ para la presentación mensual de la DDJJ correspondiente al período que se declara.**



# INRYM

Instituto Nacional de la Yerba Mate



**Muchas Gracias.**